

Bevkova ulica 22, 5270 Ajdovščina
Telefon: 05 365 38 00
Faks: 05 365 38 07
E-naslov: info@os-sturje.si



TURISTIČNA NALOGA TURISTIČNEGA KROŽKA OŠ ŠTURJE AJDOVŠČINA

OKUSNI ZAKLADI



TOUR DE WAJDUŠNA – SPUST POLNIH UST

Avtorji:

Maj Gregorčič, 7. razred
Matjaž Jakimov, 7. razred
Jakob Nemec, 7. razred
Izabela Starc Slobodnik, 7. razred
Lana Terčelj, 8. razred
Jaka Trebižan, 8. razred
Eva Mavri, 9. razred
Jure Nemec, 9. razred
Vitan Velikonja, 9. razred

Mentor:

Petra Ušaj, profesorica biologije in gospodinjstva
Martin Štinkjek, profesor geografije in zgodovine

Ajdovščina, šolsko leto 2023/2024

OKUSNI ZAKLADI
TOUR DE WAJDUŠNA – SPUST POLNIH UST

KAZALO:

POVZETEK	3
1 UVOD – POT DO NOVEGA TURISTIČNEGA PRODUKTA	4
2 TURISTIČNI PROGRAM.....	5
2. 1 O programu	5
2. 2 Program	7
2. 2. 1 Prihod - na štart Tour de Wajdušna.....	7
2. 2. 2 Sopihanje proti Sinjemu vrhu - kulinaričnim doživetjem naproti.....	7
2. 2. 3 Predjed - predstavitev zorenja sirov in degustacija	8
2. 2. 4 Spust polnih ust - z Gore v Vipavsko dolino	9
2. 2. 5 Kosilo - od pristne jedače do najpreprostejše pijače	10
2. 2. 6 Polnih ust v nov spust - kolesarjenje po idilični pokrajini	11
2. 2. 7 Vipavski Križ - biser v srcu Vipavske doline	11
2. 2. 8 Poobedek in sladica - malo drugače, a zelo domače	12
2. 2. 9 Spominki - majhne stvari za velike spomine.....	12
2. 2. 10 Zaključni spust - proti domu zadovoljnih ust.....	13
3 TRŽENJE	14
3. 1 Spominki	14
4 ZAKLJUČEK.....	15
5 VIRI IN LITERATURA	16
6 NAČRT PREDSTAVITVE NA TURISTIČNI TRŽNICI.....	17
6. 1 Predstavitev turističnega proizvoda	17
6. 2 Stojnica.....	17
6. 3 Maskote	17
6. 4 Pogostitev	17
6. 5 Nagradna igra	17
6. 6 Propagandni material in spominčki.....	17
6. 7 Presenečenje	17
7 PRILOGE.....	18

OKUSNI ZAKLADI
TOUR DE WAJDUŠNA – SPUST POLNIH UST

POVZETEK

Člani turističnega krožka OŠ Šturje Ajdovščina smo pripravili turistično nalogo z naslovom TOUR DE WAJDUŠNA – SPUST POLNIH UST. Z njo sodelujemo na državnem festivalu Turizmu pomaga lastna glava, ki letos poteka pod naslovom OKUSNI ZAKLADI.

Turistični program Tour de Wajdušna – Spust polnih ust je temelj našega novega turističnega produkta. Z njim želimo v Ajdovščino in okolico privabiti nove goste - predvsem ljubitelje kolesarstva in gurmanske navdušence. Enodnevno dogodivščino smo zasnovali trajnostno. Obiskovalci se bodo tako podali na krožno pot po občini Ajdovščina kar z električnimi kolesi. Pot jih bo iz središča Ajdovščine vodila na Trnovsko planoto oz. Goro, kot ji pravijo domačini. Nato pa se bodo spustili nazaj v Vipavsko dolino. Vmes bodo opravili nekaj postankov na idiličnih lokacijah. Na njih bodo lahko uživali v lepotah narave in okusnih kulinarčnih dobrotah. Stare vipavske jedi bodo sestavljene iz lokalnih sestavin in narejene po tradicionalnih receptih. Udeleženci jih bodo preizkusili v pristnem okolju – na Sinjem vrhu, ob izviru reke Hubelj in v Vipavskem Križu, kar bo še obogatilo doživetje. Na koncu bo vsakega čakalo še posebno presenečenje v obliki unikatnega spominka.

Turistični produkt smo oblikovali na podlagi različnih metod dela: od viharjenja idej, preko študija literature, dela na terenu in aktivnega sodelovanja z zunanjimi sodelavci, ki so nam svetovali pri pripravi. Za naš projekt nam je uspelo pridobiti vso potrebno podporo za izvedbo. V nalogi smo predvideli tudi, kako bi naš turistični proizvod tržili. Oglaševali ga bomo kot enodnevno športno-kulinarčno doživetje.

Ključne besede: turistični program, Vipavska dolina, Trnovska planota, kulinarika, kolesarjenje, trženje

OKUSNI ZAKLADI
TOUR DE WAJDUŠNA – SPUST POLNIH UST

1 UVOD – POT DO NOVEGA TURISTIČNEGA PRODUKTA

Na začetku šolskega leta nam je naš učitelj in mentor gospod Martin Štinjek pri izbirnem predmetu turistična vzgoja predstavil festival Turizmu pomaga lastna glava. Seznanil nas je z letošnjo temo Okusni zakladi. Povedal nam je, da Turistična zveza Slovenije od udeležencev pričakuje, da pripravijo inovativen in privlačen turistični produkt. Nov turistični produkt naj bi temeljil na pristnih kulinarčnih doživetjih in naj bi upošteval načela trajnostnega turizma. Razložil nam je tudi, da je potrebno pri pripravi programa upoštevati tržni pristop. Turistični program mora namreč imeti potencial dejanske uresničitve z izdelanim trženjskim načrtom.

Vseh devet učencev izbirnega predmeta nas je pokazalo navdušenje nad razpisano temo in samim projektom. Polni pričakovanj smo se prijaviли k sodelovanju. Že med eno izmed prvih ur turistične vzgoje smo opravili viharjenje idej. Porodilo se nam je veliko zanimivih idej, iz katerih se je kasneje razvil naš program. Vanj smo vključili le najbolj izvirne zamisli.

Zaradi vsakoletnega sodelovanja na festivalu so se nam zdele razpisane zahteve že domače. Najtežje nam je bilo poiskati tržno zanimive avtohtone jedi. S pomočjo učiteljev, staršev, starih staršev, spleta in drugih literarnih virov smo naposled le našli mikavne jedi ter načine, kako jih vključiti v program. Pri tem nam je bila v veliko pomoč naša mentorica gospa Petra Ušaj, ki uspešno vodi kuharske projekte na šoli. Predstavila nam je svoje ideje. Zelo so nas navdušile, zato smo se jih odločili vključiti v nastajajoč produkt.

Prve tedne je priprava programa potekala zelo obetavno. Dobivali smo nove in nove zamisli. Da bi uporabili najboljše, smo se odločili obiskati še strokovnjake. Odpravili smo se na TIC Ajdovščina, ki nam s svojimi mnenji že leta pomaga pri izdelavi turističnih nalog. Na TIC-u so nam svetovali, da poleg kulinarike v letošnji program vključimo tudi kolesarjenje, ki je med obiskovalci Vipavske doline zelo priljubljeno. Predlog smo seveda upoštevali.

Po posvetu z učiteljem smo v program vključili še izbrane lokacije. Našo krožno kolesarsko pot smo tako popestrili s Sinjim vrhom, kjer želimo v starih italijanskih rovih gostom pričarati božanske sire. Dobra se nam je zdelo tudi ideja, da dodamo simbol Ajdovščine, znamenit kraški izvir reke Hubelj, in bližnje gostišče, ki ponuja okusne vipavske jedi. Zato smo ju vključili v program. Vanj smo dodali še znamenit srednjeveški kraj Vipavski Križ, kjer se nahaja veliko zanimivosti. Tudi tamkajšnja klet je kot nalašč za naš kulinarčni zaključek.

Tako je počasi nastal nov turistični proizvod, ki smo ga poimenovali TOUR DE WAJDUŠNA – SPUST POLNIH UST. Za potrebe promocije smo se odpravili na teren. Obiskali smo ustanove, ki bi nam lahko pomagale pri oglaševanju in trženju. Na lokacijah iz našega programa smo posneli tudi kratek promocijski videospot, ki ga bomo s pridom uporabljali.

Kot vsako leto nenehno sodelujemo tudi z našimi likovniki. Ti so nam bili v veliko pomoč pri olepšavah turistične naloge. Pomagajo nam tudi pri izdelavi originalne stojnice za turistično tržnico in pri oblikovanju unikatnih spominkov.

Naš trud si lahko tudi sami ogledate. Se že veselimo srečanja z vami na naši tržnici ter upamo, da vas bomo prepričali, da si na lastne oči ogledate našo čudovito Vipavsko dolino. Menimo, da boste nad obilico doživetij, kolesarjenja, pristnih lokacij in lokalnih kulinarčnih dobrot povsem očarani.

Vljudno vabljeni k nam v Vipavsko dolino!

OKUSNI ZAKLADI
TOUR DE WAJDUŠNA – SPUST POLNIH UST

2 TURISTIČNI PROGRAM

2.1 O programu

Produkt Tour de Wajdušna - Spust polnih ust je enodnevni turistični program. Oglaševali ga bomo kot enodnevno športno-kulinarično doživetje.

Nekaj informacij:

a) Kaj?

Kolesarjenje po idilični pokrajini in spoznavanje izbranih znamenitosti zgornje Vipavske doline ter Trnovske planote oz. Gore - kot ji pravijo domačini. Ob tem pa uživanje v slastnih lokalnih kulinaričnih dobrotah.

b) Kje?

Tour de Wajdušna poteka po krožni poti v občini Ajdovščina (Ajdovščina – Col – Kovk – Sinji vrh – Otlica – Predmeja – izvir Hublja – Lokavec – Vipavski Križ – Ajdovščina).

c) Kdaj?

Program lahko izvedemo kadarkoli v toplem delu leta. A le ob pogoju, da je lepo vreme.

č) Kdo?

Program je namenjen vsem, ki imajo radi druženje, naravo, kolesarjenje in pristne jedi.

d) Cena?

Vsak udeleženec mora plačati 85 evrov. Tisti, ki bi si želel pri nas sposoditi električno kolo pa mora doplačati še 50 evrov (za izposajo kolesa je potreben predhoden dogovor).

e) Časovnica?

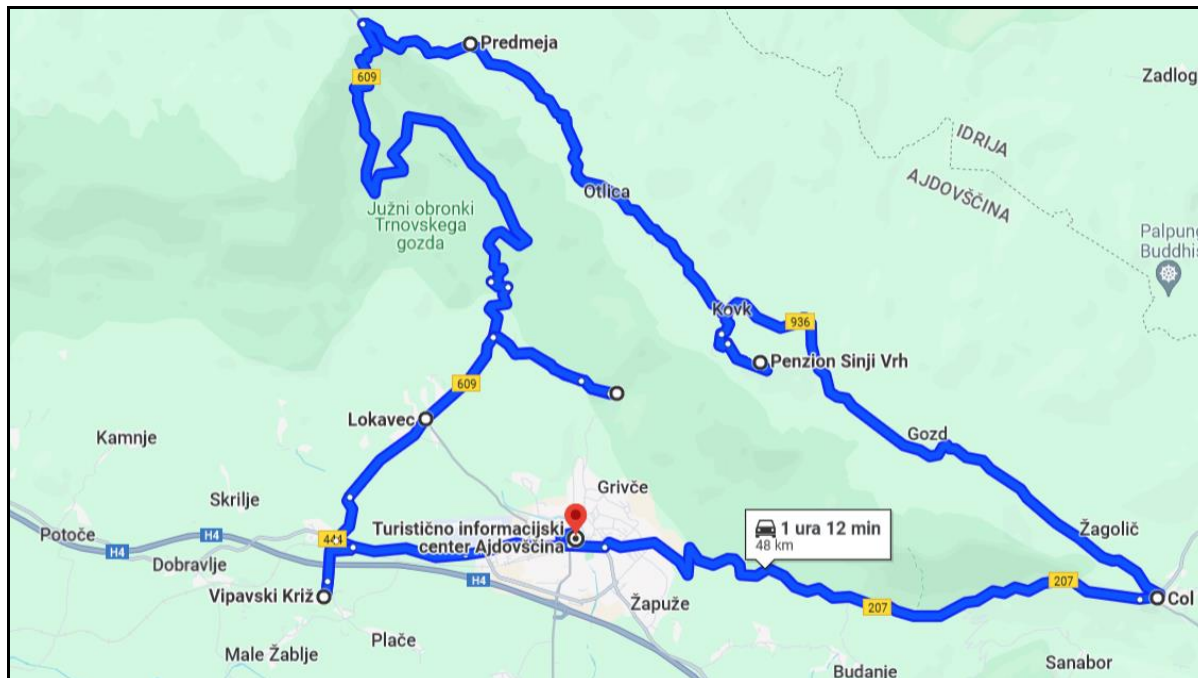
8.00 – 8.30 prihod udeležencev in priprave na štart
8.30 – 10.30 kolesarjenje na Sinji vrh (postanki: Ajdovščina, Šturje, Col in Kovk)
10.30 – 11.30 predjed na Sinjem vrhu
11.30 – 13.00 spust z Gore v Vipavsko dolino (postanka: Otlica, Predmeja)
13.00 – 14.30 kosilo pri izviro Hublja
14.30 – 15.30 spust na dolinsko dno in vzpon v Vipavski Križ (postanek: Lokavec)
15.30 – 16.30 spoznavanje Vipavskega Križa
16.30 – 17.30 poobedek ter sladica v grajski kleti
17.30 – 18.00 čas za nakup spominkov
18.00 – 18.30 spust nazaj v Ajdovščino
18.30 – 19.00 razdelitev presenečenj in slovo

OKUSNI ZAKLADI TOUR DE WAJDUŠNA – SPUST POLNIH UST

f) Zahtevnost?

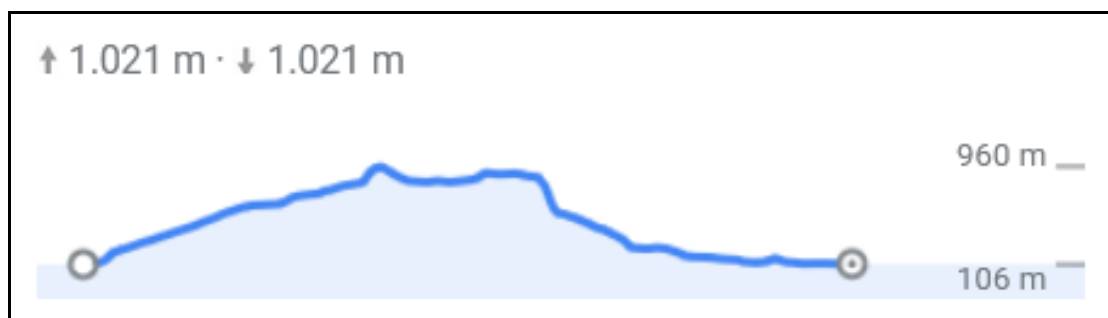
Pot je dolga okrog 48 km. Kolesarji na njej opravijo dobrih 1.000 m vzpona in spusta.

Udeleženci morajo biti vsaj povprečno kondicijsko pripravljene za kolesarjenje!



Zemljevid 1: Potek kolesarske poti Tour de Wajdušna - Spust polnih ust

Vir: Google Maps.



Graf 1: Prečni prikaz kolesarske poti

Vir: Google Maps.

g) Sodelavci?

Uspešnost izvedbe je odvisna tudi od podpore nekaterih zunanjih sodelavcev. Pri izvedbi nam bodo tako priskočili na pomoč: TIC Ajdovščina, Penzion Sinji vrh, Gostilna pri izviru Hublja, Zavod Vipavski Križ, Društvo gospodinj s Planine itd.

h) Dovoljenja?

Ob manjšem številu udeležencev posebna dovoljenja niso potrebna. V primeru večjega števila pa je potrebno obvestiti Občino Ajdovščina (oddelka za promet in prireditve), da pomaga poskrbeti za potrebno varnost.

OKUSNI ZAKLADI TOUR DE WAJDUŠNA – SPUST POLNIH UST

2. 2 Program

2. 2. 1 Prihod - na štart Tour de Wajdušna

Po predhodni najavi obiska in določitvi termina (program lahko izvedemo na katerikoli lep sončen dan v topli polovici leta) se bomo med 8.00 in 8.30 zbrali pred TIC-om Ajdovščina.



Fotografiji 1 in 2: Informacijska tabla v središču Ajdovščine (levo) in Rimski stolp (desno)
Vir: Lastni arhiv.

Po besedah dobrodošlice in kratki predstavitvi poti ter programa bo sledila priprava na štart kolesarjenja. Nadeli si bomo primerno kolesarsko opremo in pripravili svoja električna kolesa (ob vnaprejšnjem dogovoru lahko priskrbimo tudi najeta kolesa - za doplačilo 50 evrov/kolo).

2. 2. 2 Sopihanje proti Sinjemu vrhu - kulinaričnim doživetjem naproti

Po opozorilu glede prometne varnosti se kolesarjenje lahko prične. Pot nas bo najprej popeljala mimo starih rimskih ostankov v središču Ajdovščine. Nato se bomo po glavni cesti strmo dvignili do Cola, kjer si bomo privoščili prvi krajši postanek. Medtem ko bomo zajemali sapo, bomo lahko uživali v čudovitih pogledih na Vipavsko dolino in njeno okolico.



Fotografiji 3 in 4: Razgled s poti proti vrhu Gore (levo) in škraplje na Kovku (desno)
Vir: Lastni arhiv.

Nadaljevanje naše poti bo potekalo po Trnovski planoti, ki ji domačini pravijo kar Gora. Po cesti, ki se sprva rahlo dviga in spušča, se bomo približali Sinjemu vrhu. Tik pod njim se bomo na Kovku ustavili pri svetovno znanih škrapljah (navpičnih razjedah v apnencu), po katerih se bomo lahko tudi sprehodili. Zanimivemu ogledu bo sledil kratek, a strm, vzpon do gostišča na Sinjem vrhu, ki se nahaja skoraj 1000 m nad morjem. Lastnik nas bo verjetno že nestrpno pričakoval.

OKUSNI ZAKLADI
TOUR DE WAJDUŠNA – SPUST POLNIH UST

2. 2. 3 Predjed - predstavitev zorenja sirov in degustacija

Potem, ko se bomo odžejali, nas bo lastnik popeljal v italijanske rove. Ti segajo 100 m globoko za gostišče. Rove je zgradila italijanska država leta 1934. Pod taktirko italijanskih inženirjev so jih na roko kopali domačini. S pomočjo rogov je želela italijanska vojska iz Vipavske doline preko Sinjega vrha napajati obrambno linijo na rapalski meji z vodo iz izvira Hublja. Italijani so želeli načrpano vodo na Sinjem vrhu skladiščiti v posebnih rezervoarjih pod površjem. Projekt se nikdar ni zaključil, saj je snovalce prehitela druga svetovna vojna. Rovi in orjaški vodni rezervoarji pa so počasi postali pozabljeni in zapuščeni, sem ter tja jih je uporabil za skladiščenje pridelka kakšen kmet, sicer pa so odšli v pozabo.

V nekdanjih opuščeni rovi se danes nahaja zorišnica sira, v kateri lastnik bližnjega gostišča Kristijan Vidmar in njegov prijatelj, akademski slikar David Ličen, zorita plesnivo specialiteto - sire blagovne znamke Golden Ring.



Fotografiji 5 in 6: Na obisku Penziona Sinji vrh (levo) in siri blagovne znamke Golden Ring (desno)
Vir: Lastni arhiv.



Fotografiji 7 in 8: V starih italijanskih rovih (levo) in zorenje sirov Golden Ring (desno)
Vir: Lastni arhiv.

Na sprehodu po rovih bomo spoznali postopek zorenja sirov. Siri so iz polnomastnega surovega kravjega mleka z bližnje kmetije. Zoriyo jih minimalno pet mesecev. Prekrijejo jih z lokalnimi sezonskimi zelišči. Z dodatki le obložijo skorjo sira, ta pa med zorenjem vsrka aromo. Ker siri zorijo v specifičnih pogojih, v čisto svoji mikroklimi, v visoki vlagi in pri stalni temperaturi, je njihov okus izrazit, poln, prepoznaven, rahlo pikanten z dolgim pookusom.

Po predstavitvi zorenja bo sledila degustacija sirov in možnost njihovega nakupa. Verjemite, da bo to zaradi bogatih in raznolikih ter specifičnih okusov pravi dogodek za gurmane.

OKUSNI ZAKLADI TOUR DE WAJDUŠNA – SPUST POLNIH UST

2. 2. 4 Spust polnih ust - z Gore v Vipavsko dolino

S potešenimi želodčki se bomo spustili s Sinjega vrha in nadaljevali s kolesarjenjem po precej uravnanem vrhu Trnovske planote. Pred naseljem Otlica si bomo vzeli nekaj časa za postanek in ogled ene izmed največjih znamenitosti v Občini Ajdovščina - Otliškega okna.

Po »znanstveni« razlagi je Otliško okno kraški pojav, ki je nastal s pomočjo vode (oz. kemičnega raztapljanja apnenca), po legendi pa ga je ustvaril hudič s svojim rogom, ko je neuspešno poskusil dvigniti Čaven in se polastiti zaklada pod njim. Ne glede na to, čemu človek verjame, je Otliško okno v vsakem primeru vredno obiska. Nenazadnje je dalo ime bližnji vasi - Otlica (Votlica).

Pri Oknu se bomo sprehodili tudi po delčku dobro označene pešpoti »Po robu«, ki poteka po trasi Slovenske planinske poti (transverzale). Ravno v okolici te poti se na robu Trnovske planote rojeva orjaška »vipavska burja« (hladen in sunkovit veter). Ta je eden izmed zaščitnih znakov tukajšnjih krajev. Kljub temu upamo, da se v času našega obiska ne bo preveč jezila. Nas bodo pa na njeno moč zagotovo opominjali »viharniki« (od burje nagnjena drevesa).

S poti po Robu se nam bodo odpirali krasni razgledi na Vipavsko dolino, ki jo domačini radi imenujejo »slovenska Kalifornija«. Če bo vidljivost dovolj dobra, bomo lahko uživali v razgledih vse do Jadranskega morja in Furlanske nižine. Med krajšim sprehodom se bomo ustavili še pri kamniti spirali, polžu po domače, ki je od svojega nastanka pred skoraj dvajsetimi leti do danes postal že prava lokalna znamenitost. To gigantsko skulpturo v obliki polža, ki se vije iz dna do vrha vrtače, je zgradil arhitekt Damjan Popelar. Zraven polža stoji tudi kamnita piramida ter tabla z opisom.



Fotografiji 9 in 10: Otliško okno (levo) in spust polnih ust z Gore v Vipavsko dolino (desno)

Vir: Lastni arhiv.

Postanku bo sledilo nadaljevanje kolesarjenja. Pred spustom z Gore v Vipavsko dolino, se bomo na Predmeji ustavili pri dveh spomenikih. Prvi je spomin na hude boje in bitke, ki so potekale po teh čudovitih krajih. V bistvu gre za grobnico, kjer je pokopanih 367 partizanov, ki so umrli na Predmeji in okolici med 2. svetovno vojno. Drugi pa opominja na delo izumitelja Josefa Resslera. Spomenik v obliki prisekane piramide, pozidane iz neobdelanega kamna, ima na prednji strani vzdano ploščo z vklesanim napisom, posvečenim izumitelju ladijskega vijaka, Josefu Ressleru, ki je bil v teh krajih gozdar.

Sledil bo vratolomen spust polnih ust. Slikovita cesta s Predmeje do Ajdovščine zagotovo velja za enega od najbolj spektakularnih cestnih odsekov v Sloveniji. Ozko cesto, ki je vklesana v skalovje in vodi skozi v živo skalo vklesane predore, tik nad globokimi prepadi, so zgradili že pred več kot stotimi leti. Pot po njej nas bo v nekaj minutah popeljala z gorskega zraka do vonja po Sredozemlju. Verjamemo, da bomo med spustom uživali zaradi čudovite narave okrog nas. Med spustom bomo dvakrat odbrzeli mimo izhodiščnih točk še ene

OKUSNI ZAKLADI TOUR DE WAJDUŠNA – SPUST POLNIH UST

čudovite in zgledno urejene pešpoti – Pot po Dolu gor in dol. Ne bo pa časa, da se po tej poti povzpemo. To bomo prihranili za naslednji obisk teh krajev.

2. 2. 5 Kosilo - od pristne jedače do najpreprostejše pijače

Malo prepihani in zaradi krajšega vzpona tudi malo zasopihani bomo prispeli do kraškega izvira reke Hubelj. Reka Hubelj je eden izmed simbolov Ajdovščine. Ob deževju iz podzemlja privre ogromna količina vode skozi tri jame: Veliko Hubeljsko kuhinjo, Pajkovo mrežo in Vzhodno Hubeljsko jamo. Voda najvišje bruha z nadmorske višine 249 m in v kratkem skoku doseže most na lokalni cesti 40 m nižje. Od tu dalje je ob izredno slikoviti strugi s številnimi skalami in rečnimi tolmoni in sotesko speljan del zanimive naravoslovne učne poti Ob Hublju. Sprehod po njej od izvira do središča Ajdovščine je še posebej prijeten v toplem delu leta, saj poteka pot v zavetju sence, ki je posledica bujnega rastiča ob njej.

Postanek pri izviru Hublja bomo izkoristili za kakšno zanimivo fotografijo. Mogoče bomo našli tudi nekaj časa za krajši sprehod po delu naravoslovne poti. Odžejali se bomo z vodo iz zajetja Hublja. Natočili si jo bomo lahko kar na pitniku, ki stoji tik ob izviru. Ta voda je odlična, zato je že več kot sto let največji vir pitne vode v Vipavski dolini. Hubeljsko vodo pa so izkoriščali že davno prej. V času Rimljanov so reki Hubelj pravili »Mrzla reka«. Verjamemo, da nas bo mrzla in kvalitetna voda po športnih naporih še posebej odžejala.



Fotografiji 11 in 12: Izvir Hublja (levo) in Gostilna pri izviru Hublja (desno)

Vir: Lastni arhiv.



Fotografiji 13 in 14: Šjelnovka (levo) in vipavski štruklji (desno)

Vir: Lastni arhiv.

Ker nas bo že preganjala lakota, se bomo podali še v bližnjo Gostilno pri izviru Hublja, kjer nas bo že pričakovalo okusno, ampak lahko, vipavsko kosilo. Najprej nam bodo postregli šjelnovo mineštro ali šjelnovko oz. šelinko. Gre za tipično jed v zgornji Vipavski dolini, ki so jo pripravljali ob trgatvi in poleg postregli krompirjevo, pogosteje pa tudi koruzno polento.

OKUSNI ZAKLADI TOUR DE WAJDUŠNA – SPUST POLNIH UST

Glavne sestavine šjelnovke so zelena, krompir in malo korenčka, ime pa je mineštra dobila po zelenem delu zelene, narečno šjelnu, ki je prav tako pomembna sestavina jedi. Mineštri bodo sledili skutni in orehovi štruklji narejeni iz kvašenega testa, kar je posebnost Vipavske doline. Ob jedi se bo prilegel kak kozarec mrzle hubeljske vode ali domačega soka, narejenega iz tipičnih vipavskih plodov (npr. marelice, breskve ali češnje).

2. 2. 6 Polnih ust v nov spust - kolesarjenje po idilični pokrajini

Zadovoljni po okusnem kosilu se bomo ponovno usedli na kolo. Spustili se bomo do vasi Lokavec, ki se nahaja pod mogočnim Čavnom, na samem dnu Vipavske doline. Tam si bomo ogledali cerkev sv. Lovrenca, ki je nastala po načrtih znamenitega arhitekta Maksa Fabianija.

Pot nas bo kasneje vodila mimo slikovitih vinogradov in očarljivih nasadov sadnega drevja. Na koncu vasice z zanimivim imenom - Cesta - se bomo pričeli ponovno vzpenjati. Po krajšem sopihanju bomo prispeli v Vipavski Križ, ki se dviga na enem izmed, za Vipavsko dolino tako značilnih, gričev.

2. 2. 7 Vipavski Križ - biser v srcu Vipavske doline

Naselje Vipavski Križ, ki se je do leta 1955 imenovalo Sveti Križ, je eden najbolj dragocenih spomenikov kulturne dediščine v Sloveniji. V zgodovini je ostalo zapisano kot nekdanje najmanjše mesto v celotni habsburški monarhiji. Kraj zaradi bogate preteklosti skriva 1001 zanimivo zgodbo. Tu so svoj pečat pustili grofje Thurni in Attemsi, začetnik slovenske književnosti Primož Trubar in baročni pridigar Janez Svetokriški, bratje kapucini ter Napoleonova vojska. Prve pisne listine o kraju segajo v 13. stoletje. Takrat se je Vipavski Križ imenoval Villa Crucis. Že leta 1482 so ga Goriški grofje obdali z obzidjem. Največji razcvet je kraj doživel v začetku 16. stoletja, ko je dobil najprej tržne pravice, leta 1532 pa ga je cesar Ferdinand I. Habsburški povzdignil v mesto.



Fotografiji 15 in 16: Slikovite ulice v Vipavskem Križu (levo) in Grajska klet (desno)

Vir: Lastni arhiv.

Po prihodu v ta romantični kraj bomo odložili svoja kolesa in se sprehodili po njegovih ozkih uličicah. Spoznali bomo nekaj zanimivih zgodb o zgodovini kraja in obiskali njegove glavne znamenitosti. Večina zgradb v Vipavskem Križu je danes spomeniško zaščiten. Hiše so zaradi omejitve obzidja stisnjene v zavetje samega obzidja, na katerega so se začele naslanjati po letu 1636. Najstarejši del naselja ima ozke ulice z eno in dvonadstropnimi (zaradi dozidav spričo pomanjkanja prostora) hišami, ki so bile kasneje zaradi požarov prezidane. Verjamemo, da bomo v senci, ki je posledica te strnjene pozidave, neizmerno uživali.

OKUSNI ZAKLADI TOUR DE WAJDUŠNA – SPUST POLNIH UST

2. 2. 8 Poobedek in sladica - malo drugače, a zelo domače

Ogled Vipavskega križa bomo zaključili v velikanski, 500 let stari, originalni grajski kleti. Tu se bomo najprej podkrepili z manjšim poobedkom, oziroma kot bi rekli domačini, »bomo nekaj malega piknili«. Ob kozarčku avtohtonega vipavskega vina zelen ali grozdnega soka nas bodo čakale v panceto ovite slive, polnjene s kozjim sirom in mandlji.



Fotografiji 17 in 18: Poobedek (levo) in sladica (desno)
Vir: Lastni arhiv.

Med uživanjem v dobrotah bomo prisluhnili vedno aktualni pridigi Janeza Svetokriškega. V kleti odmev že tako bogato baročno pridigo naredi še bolj zanimivo.

Na koncu nas bo pričakala še prav posebna sladica – figova kava. »Figov kofje«, kot temu napitku pravijo domačini, bo pripravljen na način, ki so ga razvili naši predniki. Sestavljen bo iz domačih suhih praženih fig, ječmena in želoda. Za nas ga bo pripravilo Društvo gospodinj s Planine. Ob pitju kave se bo prilegel tudi kakšen kos domačega peciva, narejenega iz lokalnega sadja. Poskusili bomo lahko tudi, širši javnosti manj poznan, murvin sok. Že sliši se mikavno in slastno. Kajne?

2. 2. 9 Spominki - majhne stvari za velike spomine

Za ohranitev lepih spominov bomo obiskali še majhno trgovinico v bližini kleti. Tu bomo lahko napasli svoje oči na ročno izdelanih spominčkih. Verjamemo, da bomo po prijetnih doživetjih tudi kakšnega kupili. Tako se bomo lahko še dolgo spominjali našega druženja. Morda se tudi zaradi tega še kdaj srečamo na Vipavskem.



Fotografiji 19 in 20: Butična trgovinica v Vipavskem Križu (levo) in lokalne dobrote (desno)
Vir: Lastni arhiv.

OKUSNI ZAKLADI
TOUR DE WAJDUŠNA – SPUST POLNIH UST

2. 2. 10 Zaključni spust - proti domu zadovoljnih ust

Polni dobrot in lepih spominov se bomo proti večeru podali na naš zadnji spust. Po idilični pokrajini bomo odkolesarili proti izhodišču poti, torej v Ajdovščino. Naša krožna pot imenovana Tour de Wajdušna se bo tam končala.



Fotografiji 21 in 22: V prostorih TIC Ajdovščina (levo) in majhno presenečenje (desno)
Vir: Lastni arhiv.



Fotografiji 23 in 24: Figovo kofje (levo) in obesek v obliki murve (desno)
Vir: Lastni arhiv.

Po izmenjavi vtisov in ob besedah slovesa bomo v prostorih TIC-a Ajdovščina vsakemu izmed udeležencev podarili posebno presenečenje, ki pa naj ostane skrivnost. Če jo želite razkriti, se boste morali udeležiti našega programa. Verjemite nam, da imamo kar nekaj idej, kaj podariti za unikaten spomin na naše kraje. Mogoče prejmete košček sira ali pa pest suhega sadja ali denimo vrečkico figove kave? Morda pa vas čaka kaj čisto drugega.

Dobrodošli pri nas!

3 TRŽENJE

Upamo, da bodo ljudje spoznali privlačnost programa Tour de Wajdušna – Spust polnih ust in se bodo nanj odzvali z obiskom naših krajev. V pripravo produkta smo namreč vložili veliko prostega časa in truda. Zato si iskreno želimo, da bi program zaživel in postal del stalne turistične ponudbe. Za doseg tega smo izdelali tudi promocijski načrt.

Kako bomo proizvod oglaševali?

Šola ne more tržiti produkta, ker ni profitna ustanova. Lahko pa ga oglašuje. Naš izdelek bomo širši javnosti predstavljali:

- na internetu (pripravili bomo Facebook profil z imenom našega produkta),
- s plakati v Ajdovščini in okolici (v Lokavcu, Dobravljah, Budanjah, Vipavi ...),
- na spletni strani šole (kjer bomo tudi objavili našo nalogo),
- v časopisih (npr. Ajdovske novice in Primorske novice), na radijskih postajah (npr. lokalni Radiu Robin) in na svetovnem spletu (npr. strani Lokalne Ajdovščine),
- z vabili, ki jih bomo poslali različnim ustanovam (šolam, Hiši mladih, Domu krajanov, TIC-u Ajdovščina, lokalni turistični agenciji Marco Polo ...),
- na turistični tržnici v Mercator centru (kjer bo predstavitev programa v živo) in še kje.

Večje število vabil, letakov in zgibank bo na razpolago vsem prebivalcem občine Ajdovščine. Za ostale bo na voljo promocijski videospot na svetovnem spletu.

V svojih oglasih bomo poudarjali prednosti našega turističnega produkta - atraktivne lokacije, izvirna kulinarčna doživetja, obilico druženja in športno udejstvovanje oz. kolesarjenje. Povedali bomo, da je za izvedbo programa potrebno nekaj malega kondicije ter lepo vreme (program je izvedljiv samo v toplem delu leta). Seveda ne bomo pozabili izpostaviti cene, ki znaša 85 evrov na udeleženca.

3.1 Spominki

Veliko smo razmišljali o tem, kakšne spominke bi ponudili obiskovalcem turistične tržnice in udeležencem našega programa. Prišli smo do zanimivih idej.

Za goste bomo izdelali unikatne spominke:

- obeske v obliki plodov murve,
- darilne paketke s koščki sira Golden Ring in pestjo vipavskega suhega sadja,
- zavojčki figove kave (izdelane po tradicionalnem receptu) ...

Kot vidite bodo vsi spominki unikatni. Zasnovali jih bomo tako, da bodo kar najbolj odražali bistvo naše naloge. Verjamemo, da bodo obiskovalce spominjali na nas in jih vabili k nam. Vsi izdelki bodo plod naših idej. Izdelovali jih bomo pri likovnem krožku in v prostem času.

Odločili smo se tudi, da bomo pripravili lastne turistične zgibanke. Z njimi bomo promovirali še nekaj drugih turističnih potencialov na Vipavskem. Zgibanke bomo delili gostom turistične tržnice v Mercator centru. Razdelili jih bomo tudi lokalnim turističnim organizacijam.

4 ZAKLJUČEK

Pri izdelavi turistične naloge smo zelo uživali. Z njenim dokončanjem je nastal nov turistični produkt z naslovom Tour de Wajdušna - Spust polnih ust. Z njim želimo v naše kraje privabiti nove obiskovalce. Še posebej ciljamo na tiste, ki imajo radi kolesarjenje, idilično pokrajino, spoznavanje idiličnih krajev in okusne kulinarične dobrote.

Ideje za izdelavo turističnega programa smo našli s pomočjo različnih metod - od viharjenja idej, preko pogovorov z domačini in študija literature, vse do dela na terenu in sodelovanja z zunanji izvajalci. Verjamemo, da smo za obiskovalce pripravili zanimivo doživetje. Vanj smo vključili tako znane kot tudi nekatere manj znane zanimivosti zgornje Vipavske doline in njene bližnje okolice. Zamisli smo razvijali ob upoštevanju letošnje teme festivala Okusni zakladi. Pri pripravi smo upoštevali, da je v turizmu vse pomembnejši trajnostni pristop.

Turistični produkt Tour de Wajdušna - Spust polnih ust bomo promovirali kot enodnevno športno-kulinarično doživetje. Izvedemo ga lahko na katerikoli lep dan v topli polovici leta. Udeleženci se bodo z električnimi kolesi podali na krožno pot po naši občini - občini Ajdovščina. Pot jih bo popeljala iz središča Ajdovščine na Trnovsko planoto oz. Goro, kot ji pravijo domačini, in nazaj. Na poti bo nekaj postankov, na katerih bodo spoznali izbrane naravne in kulturne znamenitosti. Vrhunec poti bodo predstavljali trije postanki v idiličnem okolju, ki bodo namenjeni uživanju v lokalnih kulinaričnih dobrotah. Na Sinjem vrhu bo tako goste najprej čakala predjed - okušanje sirov blagovne znamke Golden Ring. Po kolesarskem spustu polnih ust jih bo v gostilni pri izviru Hublja čakala glavna jed oz. kosilo, ki ga bodo sestavljali šjelnovka ter vipavski skutni in orehovi štruklji iz kvašenega testa. Na koncu jih bo v Vipavskem Križu čakal še poobedek (v panceto ovite slive, polnjene s kozjim sirom in mandlji) in sladica (domače pecivo in figova kava). Med uživanjem v jedeh bodo lahko pogasili svojo žejo s hladno vodo iz zajetja Hublja, domačim sokom narejenim iz lokalnega sadja (denimo iz plodov murve) in vrhunskimi vipavskimi vini. Menimo, da nam je uspelo sestaviti izviran in slasten meni.

V turistični proizvod Tour de Wajdušna - Spust polnih ust smo vložili veliko truda. Zato si resnično želimo, da bi zaživel. Oglaševali ga bomo na različne načine. Izdelali bomo zgibanke, plakate in letake. Načrtujemo tudi promocijo na socialnih omrežjih, radijskih postajah in v časopisih. Pri tem nam bo v veliko pomoč promocijski videospot, ki smo ga posneli za potrebe turistične tržnice.

Ker je program plačljiv, bomo pri trženju sodelovali z lokalnimi ustanovami, kot je denimo TIC Ajdovščina. Šola namreč ne sme opravljati plačljivih dejavnosti. Po večkratnem izračunu stroškov smo postavili ceno 85 evrov na udeleženca. Ocenjujemo, da je cena sprejemljiva. Zato vljudno vabljeni!

5 VIRI IN LITERATURA

- 1) AJDOVŠČINA; Wikipedija. 2022. [online]. [uporabljeno 17. okt. 2022; 7:46]. Dostopno na spletnem naslovu: < <https://sl.wikipedia.org/wiki/Ajdov%C5%A1%C4%8Dina> >.
- 2) ATLAS SLOVENIJE, Založba Mladinska knjiga in Geodetski zavod Slovenije, Ljubljana 1996, str. 228.
- 3) DELO. Vipavski Križ, najmanjše slovensko mesto s 1001 zanimivo zgodbo. Delo, d. o. o. 2015. [online]. [uporabljeno 16. nov. 2023; 13:39]. Dostopno na spletnem naslovu: < <https://old.delo.si/prosti-cas/potovanje/najmanjse-slovensko-mesto-s-1001-zanimivo-zgodbo.html> >.
- 4) I FEEL SLOVENIA; Vipavska jota, kot je nekoč bila, in siri v opustelih italijanskih rovih. Slovenska turistična organizacija. 2023. [online]. [uporabljeno 26. okt. 2023; 13:32]. Dostopno na spletnem naslovu: < <https://www.tasteslovenia.si/sl/buticne-zgodbe/vipavska-jota-kot-je-nekoc-bila-in-siri-v-opustelih-italijanskih-rovih/> >.
- 5) KMEČKI GLAS. Žlahtni plesnivci iz rovov na Sinjem Vrhu. ČZD Kmečki glas, d. o. o. [online]. [uporabljeno 26. okt. 2023; 13:39]. Dostopno na spletnem naslovu: < <https://kmeckiglas.com/post/806203/zlahtni-plesnivci-iz-rovov-na-sinjem-vrhu> >.
- 6) SLOCALLY – EXPERIENCE SLOVENIA WITH LOCALS; Experience Vipava valley - less visited Slovenian region [online]. [uporabljeno 18. dec. 2023; 13:19]. Dostopno na spletnem naslovu: < <https://slocally.com/experience-vipava-valley-less-visited-slovenian-region/> >.
- 7) VIPAVSKA DOLINA; Reka Hubelj. Vipavska dolina. 2023. [online]. [uporabljeno 9. nov. 2023; 13:54]. Dostopno na spletnem naslovu: < <https://www.vipavskadolina.si/si/odkrivaj/dediscina/narava/reke/reka-hubelj> >.
- 8) ZLOBEC, C. 1994. Vipava Valley - a little Slovene Eden. Ajdovščina: Communal Assembly, ([Ljubljana]: Mladinska knjiga).

6 NAČRT PREDSTAVITVE NA TURISTIČNI TRŽNICI

6. 1 Predstavitev turističnega proizvoda

Na turistični tržnici bomo simbolično predstavili naš turistični produkt Tour de Wajdušna – Spust polnih ust. Obiskovalci bodo lahko na izvorno okrašeni stojnici okušali slastne vipavske jedi ter spoznavali turistične potenciale Ajdovščine in njene razgibane okolice.

6. 2 Stojnica

Klasično stojnico bomo uredili tako, da bo odražala bistvo naše naloge. Na strehi se bo bohotil naslov našega programa. Z nje bodo visele obešanke, na katerih bodo unikatni spominčki. Na dnu bo ročno narisana zemljevid. Na njem bodo označene pomembnejše lokacije na naši krožni kolesarski poti. V osrednjem delu stojnice bo stal računalnik. Na njem se bo predvajal promocijski videospot. Poleg se bodo bohotile domače jedi in recepti zanje.

6. 3 Maskote

Za pristno vzdušje bodo skrbeli člani turističnega krožka, ki bodo oblečeni v kostume likov povezanih s programom. Našemu bodo v kolesarja, kmeta, gospodinjo, sirarja, kuharja, izdelovalca sokov, natararja, turističnega vodnika in oblikovalca spominčkov.

6. 4 Pogostitev

Obiskovalci bodo lahko degustirali jedi z našega programa. Verjamemo, da jim bo meni, sestavljen iz predjedi (sirov blagovne znamke Golden Ring), glavne jedi (šjelnovke ter vipavskih kvašenih skutnih in orehovitih štrukljev), poobedka (v panceto ovitih sliv, polnjenih s kozjim sirom in mandlji) ter sladice (domačega peciva in figove kave), zelo teknil. Svojo žejo bodo lahko potešili z mrzlo vodo iz zajetja Hublja. Bolj zahtevni pa bodo lahko uživali v domačem soku, narejenem iz plodov murve. Mogoče dodamo še rujno vipavsko vince - zelen.

6. 5 Nagradna igra

Gostje se bodo lahko za zabavo preizkusili v nagradni igri. Pred stojnico bo stalo kolo s košaro. V njej bodo zapisana zanimiva vprašanja. Najboljši tekmovalci bodo prejeli unikatna in ročno izdelana darila. Ta jih bodo spominjala na naše lepe kraje in vabila med nas.

6. 6 Propagandni material in spominčki

Obiskovalcem bomo ponujali lastnoročno narejene zgibanke in razglednice z motivi Vipavske doline. Zanje bomo izdelali tudi spominčke - obeske v obliki plodov murve, paketke s koščki sira Golden Ring in suhega vipavskega sadja, zavojčke figove kave ipd.

6. 7 Presenečenje

Seveda so to zaenkrat zgolj zamisli, ki bodo do izvedbe tržnice bolj ali manj zaživele. Do predstavitve bomo zagotovo naredili nekaj popravkov in dodali še kakšno presenečenje.

Obljubimo, da bo na naši stojnici živahno, zanimivo in zabavno.
Vljudno vabljeni!

7 PRILOGE

- Priloga 1: Lavričev trg v središču Ajdovščine
- Priloga 2: Pot iz Vipavske doline proti vrhu Trnovske planote oz. Gore
- Priloga 3: Začetek vasi Col
- Priloga 4: Penzion Sinji vrh
- Priloga 5: Predstavitev sirov blagovne znamke Golden Ring
- Priloga 6: Siri Golden Ring
- Priloga 7: Spomenik Jožefa Resslera
- Priloga 8: Spust polnih ust z Gore nazaj v Vipavsko dolino
- Priloga 9: Priprava jedi iz našega turističnega programa
- Priloga 10: Utrinek s priprave šjelnovke
- Priloga 11: Priprava vipavskih štrukljev
- Priloga 12: Kvašeni vipavski štruklji
- Priloga 13: Pokušina murvinega soka med pisanjem turističnega programa
- Priloga 14: Vipavski Križ
- Priloga 15: Vhod v Grajsko klet v Vipavskem Križu
- Priloga 16: Grajska klet v Vipavskem Križu
- Priloga 17: Druženje v Grajski kleti
- Priloga 18: Figovo kofje
- Priloga 19: Poobedek - v panceto ovite slive, polnjene s kozjim sirom in mandlji
- Priloga 20: Ena izmed uličic v Vipavskem Križu
- Priloga 21: Spominsko obeležje v Vipavskem Križu posvečeno Primožu Trubarju
- Priloga 22: V butični trgovinici z lokalnimi spominki v Vipavskem Križu
- Priloga 23: Pogled na Vipavsko dolino in Ajdovščino z bližine Otliškega okna
- Priloga 24: Risba, ki bo osnova za izdelavo promocijskega plakata
- Priloga 25: Ena izmed naših turističnih zgibank
- Priloga 26: Eden izmed naših turističnih letakov
- Priloga 27: Ena izmed misli s katerimi bi privabljali goste

OKUSNI ZAKLADI
TOUR DE WAJDUŠNA – SPUST POLNIH UST

Priloga 1: Lavričev trg v središču Ajdovščine



Priloga 2: Pot iz Vipavske doline proti vrhu Trnovske planote oz. Gore



OKUSNI ZAKLADI
TOUR DE WAJDUŠNA – SPUST POLNIH UST

Priloga 3: Začetek vasi Col



Priloga 4: Penzion Sinji vrh



OKUSNI ZAKLADI
TOUR DE WAJDUŠNA – SPUST POLNIH UST

Priloga 5: Predstavitev sirov blagovne znamke Golden Ring



Priloga 6: Siri Golden Ring



OKUSNI ZAKLADI
TOUR DE WAJDUŠNA – SPUST POLNIH UST

Priloga 7: Spomenik Jožefa Resslera



Priloga 8: Spust polnih ust z Gore nazaj v Vipavsko dolino



OKUSNI ZAKLADI
TOUR DE WAJDUŠNA – SPUST POLNIH UST

Priloga 9: Priprava jedi iz našega turističnega programa



Priloga 10: Utrinek s priprave šjelnovke



OKUSNI ZAKLADI
TOUR DE WAJDUŠNA – SPUST POLNIH UST

Priloga 11: Priprava vipavskih štrukljev



Priloga 12: Kvašeni vipavski štruklji



OKUSNI ZAKLADI
TOUR DE WAJDUŠNA – SPUST POLNIH UST

Priloga 13: Pokušina murvinega soka med pisanjem turističnega programa



Priloga 14: Vipavski Križ



OKUSNI ZAKLADI
TOUR DE WAJDUŠNA – SPUST POLNIH UST

Priloga 15: Vhod v Grajsko klet v Vipavskem Križu



Priloga 16: Grajska klet v Vipavskem Križu



OKUSNI ZAKLADI
TOUR DE WAJDUŠNA – SPUST POLNIH UST

Priloga 17: Druženje v Grajski kleti



Priloga 18: Figovo kofje



OKUSNI ZAKLADI
TOUR DE WAJDUŠNA – SPUST POLNIH UST

Priloga 19: Poobedek - v panceto ovite slive, polnjene s kozjim sirom in mandlji



Priloga 20: Ena izmed uličic v Vipavskem Križu



OKUSNI ZAKLADI
TOUR DE WAJDUŠNA – SPUST POLNIH UST

Priloga 21: Spominsko obeležje v Vipavskem Križu posvečeno Primožu Trubarju



Priloga 22: V butični trgovinici z lokalnimi spominki v Vipavskem Križu



OKUSNI ZAKLADI
TOUR DE WAJDUŠNA – SPUST POLNIH UST

Priloga 23: Pogled na Vipavsko dolino in Ajdovščino z bližine Otliškega okna



Priloga 24: Risba, ki bo osnova za izdelavo promocijskega plakata



OKUSNI ZAKLADI

TOUR DE WAJDUŠNA – SPUST POLNIH UST

Priloga 25: Ena izmed naših turističnih zgibank

PESMICA O WAJDUŠNI

Ajdovščina res ni velika ,
na zemljevidu je le pika.
A tu najdemo stvari,
ki jih drugod po svetu ni.
Imamo stolpe rimske,
galerijo Piona, muzej...
Tu veselja je precej.
Po mestu Hubelj teče;
se mu lahko tudi mrzla reka reče.

V Ajdovščini živeli so
slikar Pilon, pisatelj Lokar in
lutkar Klemenčič.
Njihovo delo hranimo
in ga pokažemo.

Danes pri nas najdete razvedri, o
spoznate bogato zgodovino.
Tu najdete vse,
česar doma ne.

Zato pridite
in se z nami snidite!
Kapljico vam ponudimo,
žejo in lakoto potešimo.

TOUR DE WAJDUŠNA

-SPUST POLNIH UST-

Pridružite se nam na enodnevni
športno kulinarčni dogodivščini.



Doživite tisoč let narave, kulture in
kulinarike v enem dnevu-
obiščite Ajdovščino 😊

TIC Ajdovščina

Zbrali bi se zjutraj pri TIC-u Ajdovščina, kjer se prične naša
kolesarska pustolovščina. Prijetno druženje bi končali
enkrat proti večeru.



SINJI VRH

Ko bi prisopihali na vrh, bi degustirali zeliščne sire, sirarne
Golden Ring. Siri Golden Ring so zorjeni v starih
italijanskih rovih.



IZVIR HUBLJA

Pri izviru Hublja bi si ogledali izvir. Nato pa pojedli glaven
obrok, sestavljen iz mineštre - šjelnovke s polentnimi
žličniki, skutnih in orehovitih štrukljev in hladne vode iz
zajetja Hubelj ter sadnih sokov.



VIPAVSKI KRIŽ


Do Vipavskega križa bi se podali mimo cerkve sv. Lovrenca
v Lokavcu. V Vipavskem Križu bi pojedli poobedek - slive
polnjene s kozjim sirom in mandlji ter ovite v panceto.
Sledila bi še sladica – vipavsko pecivo, vipavsko vino,
murvin sok in figovo kofje.



OKUSNI ZAKLADI
TOUR DE WAJDUŠNA – SPUST POLNIH UST

Priloga 26: Eden izmed naših turističnih letakov

Vljudno vabljeni k udeležbi na programu: Tour de Wajdušna spust polnih ust



KAJ?
Kolesarjenje po idilični pokrajini Vipavske doline ter spoznavanje zgornje Vipavske doline. Ob tem bomo uživali v slastnih lokalnih dobrotah.

KDAJ?
Program bomo izvedli v toplem delu leta ob dobrem vremenu.



KJE?
Program bo potekal po krožni poti v občini Ajdovščina.

JEDILNIK:


1. Predjed (Sinji vrh):
 - Siri Golden Ring.
2. Glavna jed (gostilna pri izviru Hublja):
 - Šjelnovka, skutni in orehovi štruklji iz kvašenega testa,
 - voda iz zajetja Hubelj, sadni sok.
3. Poobedek in sladica (Vipavski Križ):
 - slive polnjenje s kozjim sirom in mandlji in ovite v panceto.
 - figova kava, domače sadno pecivo ter vino in murvin sok.

KDO?
Program je namenjen vsem, ki imajo malo več kondicije in obožujejo kolesarjenje in čudovito naravo.

Cena programa je 85€.
Izposoja kolesa je 50€.



Priloga 27: Ena izmed misli s katerimi bi privabljali goste



MISEL DNEVA:

“Življenje je lepo. Še lepše bo, če nas obišeš.”

(Vitan Velikonja, OŠ Šturje Ajdovščina)

Vljudno vabljeni k obisku turistične stojnice OŠ Šturje Ajdovščina.

Stojnica št. 22:

TOUR DE WAJDUŠNA – SPUST POLNIH UST

