

Stopnja 13: Čebelica: Pogoji 1

Navodila

Sem lačna čebelica. Pomagaj mi dobiti nektar iz vseh rož, tako da uporabiš čim mar

Bloki Delovni prostor: 8 / 8 bloki

premakni se naprej
obrnj se levo
obrnj se desno
dobi nektar
naredi med

ob zagonu
ponovi 5 -krat
izvrši premakni se naprej
dobi nektar
obrnj se desno
premakni se naprej
ponovi 3 -krat
izvrši dobi nektar

Zaženi Korak

Stopnja 13: Čebelica: Pogoji 2

Navodila

Pomagaj mi nabrati nektar iz rož in narediti med. Uporabi zanko.

Bloki Delovni prostor: 13 / 13 bloki

premakni se naprej
obrnj se levo
obrnj se desno
dobi nektar
naredi med
ponovi ??? -krat
izvrši

ob zagonu
ponovi 3 -krat
izvrši premakni se naprej
obrnj se levo
ponovi 3 -krat
izvrši premakni se naprej
ponovi 4 -krat
izvrši dobi nektar
obrnj se levo
ponovi 3 -krat
izvrši premakni se naprej
ponovi 4 -krat
izvrši naredi med

Zaženi Korak

Stopnja 13: Čebelica: Pogoji 3

Navodila

Pazi, da ne poskusiš dobiti nektarja iz vijolične rože, če nima nektarja. Najprej r pomočjo 'če nektar' bloka

Bloki Delovni prostor: 5 / 5 bloki

premakni se naprej
obrnj se levo
obrnj se desno
dobi nektar

ob zagonu
ponovi 3 -krat
izvrši premakni se naprej
če nektar 1
izvrši dobi nektar

Zaženi Korak

Potrebujete pomoč?
Poglejte si naslednje videe in namige

Stopnja 13: Čebelica: Pogoji ▼ več

Navodila

S "če" blokom preveri, če ima roža kaj nektarja.

Bloki Delovni prostor: 4 / 4 bloki

Zaženi Korak

```

ob zagonu
  premakni se naprej
  če nektar = 1
    izvrši dobi nektar
  
```

Stopnja 13: Čebelica: Pogoji ▼ več

Navodila

Dobi nektar iz vseh rož, če ga imajo.

Bloki Delovni prostor: 9 / 9 bloki

Zaženi Korak

```

ob zagonu
  premakni se naprej
  če nektar = 1
    izvrši dobi nektar
  obrni se desno
  obrni se levo
  dobi nektar
  naredi med
  če nektar = 1
  
```

Stopnja 13: Čebelica: Pogoji ▼ več

Navodila

Na polju so rdeče in vijolične rože. Rdeče rože imajo znano količino nektarja, n Naberi ves nektar.

Bloki Delovni prostor: 9 / 9 bloki

Zaženi Korak

```

ob zagonu
  premakni se naprej
  dobi nektar
  premakni se naprej
  obrni se levo
  premakni se naprej
  premakni se naprej
  če nektar = 1
    izvrši dobi nektar
  
```

NRA_4. in 6. RAZRED_rešitve_čebelica_14.4.2020

Stopnja 13: Čebelica: Pogoji 7

Navodila
Zberi nektar iz vseh cvetov.

Bloki Delovni prostor: 9 / 9 bloki

Zaženi Korak

```

ob zagonu
  premakni se naprej
  ponovi 4 -krat
  izvrši dobi nektar
  obrni se desno
  premakni se naprej
  premakni se naprej
  če nektar = 1
  izvrši dobi nektar
  
```

Stopnja 13: Čebelica: Pogoji 8

Navodila
Dobi nektar z rož, ki ga imajo.

Bloki Delovni prostor: 15 / 15 bloki

Zaženi Korak

```

ob zagonu
  ponovi 4 -krat
  izvrši premakni se naprej
  če nektar = 1
  izvrši dobi nektar
  obrni se levo
  ponovi 3 -krat
  izvrši premakni se naprej
  če nektar = 1
  izvrši dobi nektar
  obrni se levo
  ponovi 3 -krat
  izvrši premakni se naprej
  če nektar = 1
  izvrši dobi nektar
  
```

Stopnja 13: Čebelica: Pogoji 9

Navodila
Uporabi zanko, da preveriš in dobiš nektar z vseh teh rož.


Bloki Delovni prostor: 5 / 5 bloki

Zaženi Korak

```

ob zagonu
  ponovi 5 -krat
  izvrši premakni se naprej
  če nektar = 1
  izvrši dobi nektar
  
```

Stopnja 13: Čebelica: Pogoji 10

Navodila
 Dobi ves nektar in potem naredi med.

Bloki Delovni prostor: 14 / 14 bloki

premakni se naprej
 obrni se desno
 obrni se levo
 dobi nektar
 naredi med
 ponovi ??? -krat
 izvrši
 če nektar = 1
 izvrši

ob zagonu
 premakni se naprej
 premakni se naprej
 dobi nektar
 obrni se desno
 premakni se naprej
 premakni se naprej
 če nektar = 1
 izvrši dobi nektar
 obrni se desno
 premakni se naprej
 premakni se naprej
 premakni se naprej
 naredi med

Zaženi Korak

Stopnja 13: Čebelica: Pogoji 11

Navodila
 Dobi nektar iz vseh rož, ki ga imajo. Uporabi čim manj blokov. Ne pozabi r


Bloki Delovni prostor: 10 / 10 bloki

premakni se naprej
 obrni se desno
 obrni se levo
 dobi nektar
 naredi med
 ponovi ??? -krat
 izvrši

ob zagonu
 ponovi 3 -krat
 izvrši ponovi 5 -krat
 izvrši premakni se naprej
 če nektar = 1
 izvrši dobi nektar
 obrni se levo
 premakni se naprej
 naredi med
 naredi med

Zaženi Korak

Stopnja 13: Čebelica: Pogoji 12

Navodila
 Ta stopničast vzorec mi je znan.
 Ali lahko dobiš nektar samo iz rož, ki ga imajo? Pri tem uporabi čim manj blo

Bloki Delovni prostor: 8 / 8 bloki

premakni se naprej
 obrni se levo
 obrni se desno
 dobi nektar
 naredi med

ob zagonu
 ponovi 4 -krat
 izvrši premakni se naprej
 obrni se levo
 premakni se naprej
 če nektar = 1
 izvrši dobi nektar
 obrni se desno

Zaženi Korak

Stopnja 13: Čebelica: Pogoji 13

Navodila

Zberi ves nektar. Pazi, da ne zbereš nektarja vijoličnih cvetov, če le-tega nima

Bloki Delovni prostor: 9 / 9 bloki

Zaženi Korak

```





ob zagonu
  premakni se naprej
  ponovi 3 -krat
  izvrši
    premakni se naprej
    če nektar = 1
      izvrši dobi nektar
  premakni se naprej
  ponovi 4 -krat
  izvrši
    dobi nektar
    
```

Stopnja 13: Čebelica: Pogoji 14 Prijava

Bee Conditionals Multiple Choice 1

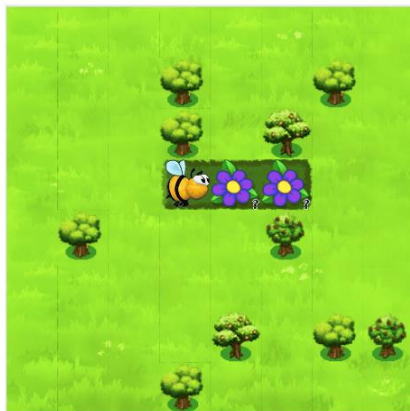
Katera spodnja primerjava velja?

Pošlji

- 
- 
- 
- 

Stopnja 13: Čebelica: Pogoji 15

Bee Conditionals Multiple Choice 2



Izberi najboljše bloke.

Pošlji

- ```
repeat 2 times
do
 move forward
 get nectar
```
- ```
repeat 2 times
do
  move forward
  if nectar = 1
  do
    get nectar
```
- ```
repeat 2 times
do
 move forward
 if nectar = 1
 do
 get nectar
```
- ```
repeat 2 times
do
  if nectar = 0
  do
    get nectar
  move forward
```