


SLOVENŠČINA



PREDLOGI

1. Oglej si primere v učbeniku na strani 73. Preberi povedi.
2. V mali zvezek zapiši naslov in prepisi povedi.


NE POZABI



3. Reši nalogo v spodnjem okvirju. Povedi in odgovore zapiši v zvezek.

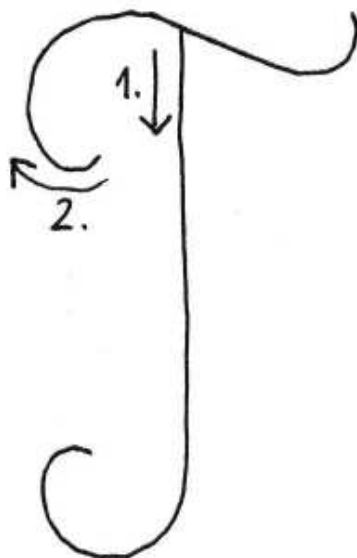
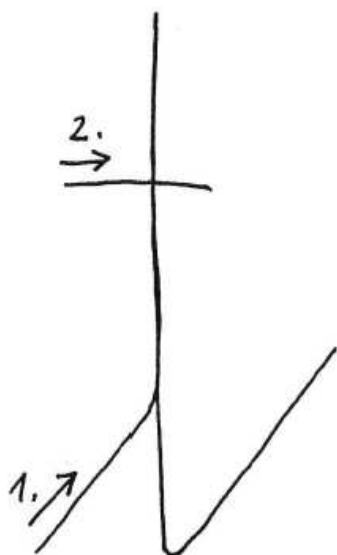
MALI IN VELIKI PISANI ČRKI T in K

1. V velikem brezčrtnem zvezku nariši vodoravno črto na sredino lista. Levo zgoraj vadi zapis male pisane črke t – črko desetkrat prevleci z **modro** barvico, nato naokrog zapiši še 10 svojih črk. Enako naredi za veliko pisano črko desno spodaj, le da jo prevlečeš z **rdečo** barvico. Pazi na obliko in smer pisanja.
2. Enako vajo naredi še za črko K.
3. Natančno si oglej vsako potezo zapisa posamezne črke.
4. V mali zvezek vadi zapis črk s svinčnikom. **Piši počasi in natančno.**
Vadi še zapis besed. Pišeš jih lahko s svinčnikom ali z nalivnim peresom.



velik brezčrtni zvezek

mali latajn zvezek



t k

t k

T K

T K


ti ko

tat kot

sto kaki

Tea Keti

Tone Koki



D. Kette: ŠIVILJA IN ŠKARJICE

1. Se spomniš čarobnih predmetov, ki nastopajo v pravljicah? Naštej jih. Katere čarobne besede je potrebno ob njih izreči? Kaj se nato zgodi?

2. V tej pravljici so čarobne škarjice. Če imaš doma knjigo, pravljico preberi, drugače pa ji prisluhni na <https://www.youtube.com/watch?v=dN7SRYluLGO>.

3. V berilu na strani 109 trikrat preberi odlomek.

4. Ustno odgovori na vprašanja.

- Katere čarobne besede je potrebno izgovoriti, da začnejo škarjice striči?

- Kaj pa, da prenehajo striči?

- Katero besedo je grajska gospa narobe izgovorila?

- Kaj se je zgodilo?

- Je znala škarjice ustaviti?

- Kdo ji je pomagal?

- Kdo v pravljici je prijazen? Zakaj?

- Kakšna pa je grajska gospa?

- Kako se pravljica konča?



5. V velik brezčrtni zvezek zapiši naslov pravljice. List razdeli z vodoravno črto na pol. Zgoraj nariši Bogdanko in škarje, ki same strižejo. Spodaj pa grajsko gospo in škarje, ki ji uničujejo oblačila. K vsaki zapiši še besede, ki jih je izrekla (Jopico mi urežite. Jopico mi zrežite.).

MOJA PRAVLJICA

1. Odpri berilo na strani 109. V spodnjem okvirju si preberi navodila.

2. Izberi si čaroben predmet in si zamisli, kaj nenavadnega zmore.

3. Zamisli si pravljичne osebe. Kaj delajo? So prijazne? Kakšen dom imajo?

4. Izberi si zanimiv kraj v ajdovski občini (izvir Hublja, Otliško okno, grajsko obzidje, ...), kjer se bo tvoja pravljica dogajala.

5. V pravljico lahko vključiš tudi pravljična števila, pravljične živali, ...

6. V prilogi si oglej, kako izdeláš mini knjigo.

7. Sedaj pa prepusti domišljiji prosto pot. V pravljicah je vse mogoče!

MATEMATIKA

SEŠTEVAM DVOMESTNA ŠTEVILA DO 100 (DE+D)

1. Ustno seštej:

20 + 10	30 + 40	50 + 20	50 + 10	60 + 30	40 + 10	30 + 30	20 + 60
---------	---------	---------	---------	---------	---------	---------	---------

2. Zapiši v zvezek. Pri računanju si pomagaj z zobotrebci.

SEŠTEVAM DVOMESTNA ŠTEVILA DO 100

$43 + 20 = 40 + 20 + 3 = 60 + 3 = 63$
 1. SEŠTEJ DEŠETICE
 2. PRISTEJ ENICE

$33 + 40 = 70 + 3 = 73$
 $30 + 40 = 70$
 $70 + 3 = 73$

$25 + 20 = 40 + 5 = 45$
 $20 + 20 = 40$
 $40 + 5 = 45$

$13 + 40 = 53$
 $10 + 40 = 50$
 $50 + 3 = 53$
 GLASNO RAČUNAJ.

$77 + 20 =$	$46 + 30 =$
$78 + 10 =$	$83 + 10 =$
$27 + 60 =$	$24 + 40 =$
$41 + 40 =$	$39 + 50 =$
$35 + 20 =$	$62 + 10 =$
$54 + 30 =$	$64 + 0 =$
	$32 + 20 =$
	$45 + 30 =$
	$78 + 10 =$
	$22 + 40 =$
	$19 + 50 =$

UTRJEVANJE

1. Hitro ustno seštej:

20 + 20	40 + 20	80 + 10	30 + 50	40 + 40	10 + 60	50 + 40	30 + 10
---------	---------	---------	---------	---------	---------	---------	---------

2. Reši naloge v DZ3 na straneh 5 in 6.

SEŠTEVAM DVOMESTNA ŠTEVILA DO 100 (DE + DE)

1. Hitro ustno seštej:

2 + 1	3 + 4	5 + 2	6 + 3	5 + 1	7 + 2	4 + 5	1 + 4	2 + 6	3 + 3
-------	-------	-------	-------	-------	-------	-------	-------	-------	-------

2. Zapiši v zvezek. Pri računanju si pomagaj z zobotrebcji.

||: + |

1. $25 + 11 = 25 + 10 + 1 = 35 + 1 = 36$
 1. PRIŠTEJ DESETICO 2. PRIŠTEJ ENICO

2. $25 + 11 = 20 + 10 + 5 + 1 = 30 + 6 = 36$
 1. SEŠTEJ DESETICE 2. SEŠTEJ ENICE 3. SEŠTEJ DESETICE IN ENICE

IZRAČUNAJ NA DOLGO. ... NA 1. ALI 2. NAČIN

46 + 43 =

52 + 12 =

37 + 51 =

21 + 35 =

44 + 55 =

72 + 14 =

34 + 32 =

73 + 23 =

11 + 68 =

UTRJEVANJE

1. Hitro ustno seštej:

2 + 1	3 + 4	5 + 2	6 + 3	4 + 1	1 + 5	3 + 3	2 + 6	7 + 2	4 + 5
-------	-------	-------	-------	-------	-------	-------	-------	-------	-------

2. Zapiši v zvezek. Pri računanju si pomagaj z zobotrebc.

VAJA

IZRAČUNAJ.

$57 + 12 = 67 + 2 = 69$
 $45 + 14 = 55 + 4 = 59$
 $88 + 11 =$
 $14 + 72 =$
 $62 + 17 =$
 $36 + 51 =$
 $43 + 53 =$
 $13 + 45 =$
 $55 + 32 =$
 $72 + 17 =$
 $11 + 23 =$
 $46 + 43 =$

SPOZNAVANJE OKOLJA

PONOVIMO

1. Preglej zvezek in preberi zapise:

- SKRBIM ZA OKOLJE:

Kako ti skrbiš za okolje?

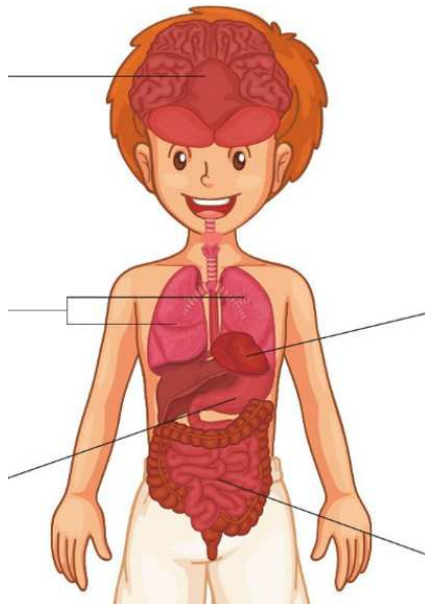
- ONESNAŽEVANJE IN ODPADKI:

Kdo onesnažuje okolje? Kako?

Zakaj je onesnaženo okolje nevarno?

- MOJE TELO (NOTRANJI ORGANI):

Glavni notranji organi so:



Srce poganja kri po žilah.

Pljuča omogočajo dihanje.

Želodec prebavlja hrano.

Možgani uravnavaajo delovanje telesa.

- SKRB ZA ZDRAVJE:

Kako skrbiš za svoje zdravje?


- ZDRAVA PREHRANA:

Kakšna je zdrava prehrana?

Česa mora biti veliko in česa zelo malo?

Koliko obrokov moraš imeti? Katere?

2. Zvezek lahko urediš in likovno dopolniš.



PREVERIM SVOJE ZNANJE

Reši naloge iz priloge.

ŠPORT

GIBANJE IN IGRE V NARAVI

Pojdi na travnik, v gozd ali v okolico domače hiše.

Hodi naprej, vzvratno, z zavezanimi očmi, ...	Palico položi na tla in jo sonožno bočno preskakuj.	Poišči veliko drevo z debelim deblom in teči okrog njega.
Oponašaj gibanje različnih gozdnih živali.	Poišči storže in jih meči, kolikor je mogoče daleč.	Skači v višino in poskusi doseči najbližjo vejo.
Poišči večji kamen in ga dviguj.	Skači čez luže ali šture.	Plazi se pod nizkimi vejami.

GLASBENA UMETNOST

PESEM: IGRA

1. Besedilo pesmi prepisi v zvezek za glasbo.
2. Ob poslušanju poj pesem. Vsebino pesmi ilustriraj.

Posnetek pesmi najdeš na: <https://www.lilibi.si/solska-ulica/glasbena-umetnost/pesmice-2>

IGRA

A. Perpar, A. Čopi

Se prekucnem, skotalim,
se po klancu zavalim,
in za mano sestra, brat;
enkrat, dvakrat, mnogokrat.



RITMIČNO IZREKAJMO IN ZAIGRAJMO

1. Ritmično izrekaj svoje ime in zraven ploskaj. Npr.:

ŽAN



NA - JA























RO - MI - NA



2. Ritmično izrekaj imena domačih.

3. Bogdanka je imela čarobne škarjice. Ritmično izrekaj spodnje besede.

ŠKA - RJI - CE				HRU -		STA -		LKE,	
									
PO	MO -	JL	MI -	ZI	BE -	ŽI -	TE,		
									
JO - PI -			CO		URE -		ŽI -		TE.
									

(Prirejeno po: LILI IN BINE 2, Učbenik za glasbeno umetnost v 2. razredu. Ljubljana: Rokus Klett, 2017)

4. Doma poišči »glasbila" in ritmično spremljaj zgornje besedilo.

NARAVOSLOVNI DAN

Navodila za izvedbo naravoslovnega dne ti bom poslala prek elektronske pošte.